

TABLE 1 : INSPECTIONS BY MEMBER STATES

Maritime Authorities	Inspections	Inspections with Deficiencies	Number of Deficiencies	Number of Detentions	Detentions%
Angola					
Benin	50				
Cameroon					
Congo	860	15	34		
Cape Verde					
Cote d'Ivoire					
Equatorial Guinea					
Gabon					
Ghana	433	88	217	2	
Guinea					
Liberia					
Mauritania					
Namibia					
Nigeria	317	6			
Senegal	25	2			
Sierra Leone					
South Africa	227	58	420	13	5.73
The Gambia					
Togo	54	4	13		
Totals	1966	173	684	15	0.78

TABLEAU 1 : INSPECTION PAR LES ETATS MEMBRES

Autorités maritimes	Inspections	Inspections avec inadéquation	Nombre d'inadéquations	Nombre de détentions	Détentio %
Angola					
Bénin	50				
Cameroun					
Congo	860	15	34		
Cap Vert					
Cote d'Ivoire					
Guinée Equatoriale					
Gabon					
Ghana	433	88	217	2	
Guinée					
Libéria					
Mauritanie					
Namibie					
Nigeria	317	6			
Sénégal	25	2			
Sierra Léone					
Afrique du SudLa	227	58	420	13	5.73
Gambie					
Togo	54	4	13		
Totals	1966	173	684	15	0.78

TABLE 2 : INSPECTION DATA BY FLAG

Flag	Number of Inspections	Number of Ships with Defects	No of Defects	Detained	Detention %
Angola	1				
Antigua and Barbuda	105	5	19		
Bahamas	109	8	10		
Barbados	2				
Belgium	35	5	12		
Belize	15	4	8		
Bermuda	1				
Brazil	2				
Bulgaria	1				
Cambodia	5	4	98	1	20%
Cape Verde	1				
Cameroun	1				
Cayman Islands	7	1	1		
China	33	5	7		
Comoros	21	11	40		
Democratic Republic of Congo	2				
Cook Island	7				
Cyprus	70	3	4		
Curacao	7	2	5		
Denmark	25	3	6		
Croatia	6				

TABLE 2 : INSPECTION DATA BY FLAG

Flag	Number of Inspections	Number of Ships with Defects	No of Defects	Detained	Detention %
Egypt	2				
Faroe Island	1				
France	21				
Gambia	1	1	1		
Georgia	3				
Germany	30				
Gabon	2				
Gibraltar	16				
Greece	41	3	4		
Guinea	3	4	13		
Hong Kong	41				
Hellenic	1				
India	4				
Isle of Man	14				
Italy	38	1	3		
Jamaica	2	1	2		
Kiribati	1	1	3		
Korea, DPR	8				
Korea, Republic of	7				
Liberia	227	16	24	1	
Luxembourg	16	3	3		

contd.

TABLE 2 : INSPECTION DATA BY FLAG					
Flag	Number of Inspections	Number of Ships with Defects	No of Defects	Detained	Detention %
Lithuania	5				
Malaysia	1				
Maldives	2				
Marshall Island	140	7	10		
Malta	152	10	24	1	0.01%
Mongolia	2				
Mauritius	1				
Nassau	1				
Netherlands	43	4	8		
Nigeria	3	2	5		
Norway	30	2	2		
Pakistan	2				
Panama	331	46	288	10	0.03%
Portugal	4	2	2		
Philippines	12	4	3		
Poland	2				
Russia	9	2	4		
Seychelles	1				
Singapore	75	5	13		
Sierra Leone	4	3	16		
Slovakia	6	1	3		

TABLE 2 : INSPECTION DATA BY FLAG

Flag	Number of Inspections	Number of Ships with Defects	No of Defects	Detained	Detention %
Sri Lanka	4				
St Johns and Antigua	3				
St kits and Nevis	5	1	3		
ST. Vincent	34	5	8		
South Africa	1				
Sweden	1				
Spain	5				
Switzerland	4	2	2		
Thailand	6	1	3		
Tanzania	1				
Togo	3	2	11		
Turkey	5	2	4		
Tuvalu	1				
Ukraine	3	2	12		
United Kingdom	62	7	11		
United States of America	16	5	10		
Vanuatu	40	8	16		
Vietnam	8	1	3		
Vincents and Grad'n	2				
Others	4				
Total	1966	205	724		

contd.

TABLEAU 2 : DONNEES D'INSPECTION PAR PAVILLONS

Pavillon	Nombre d'Inspections	Nombre de navires avec défauts	No de défauts	Détenus	Détention %
Angola	1				
Antigua et Barbuda	105	5	19		
Bahamas	109	8	10		
Barbados	2				
Belgique	35	5	12		
Bélize	15	4	8		
Bermude	1				
Brésil	2				
Bulgarie	1				
Cambodge	5	4	98	1	20%
Cap Vert	1				
Cameroun	1				
Ile Caïman	7	1	1		
Chiné	33	5	7		
Comores	21	11	40		
République démocratique du Congo	2				
Ile Cook	7				
Chypre	70	3	4		
Curacao	7	2	5		
Danemark	25	3	6		
Croatie	6				

TABLEAU 2 : DONNEES D'INSPECTION PAR PAVILLONS

Pavillon	Nombre d'Inspections	Nombre de navires avec défauts	No de défauts	Détenus	Détention %
Egypt	2				
elle Faroe	1				
France	21				
Gambie	1	1	1		
Georgie	3				
Allemagne	30				
Gabon	2				
Gibraltar	16				
Grèce	41	3	4		
Guinée	3	4	13		
Hong Kong	41				
Hellenic	1				
Inde	4				
Isle of Man	14				
Italie	38	1	3		
Jamaïque	2	1	2		
Kiribati	1	1	3		
Corée, RPD	8				
Corée, République de	7				
Liberie	227	16	24	1	
Luxembourg	16	3	3		

contd.

TABLEAU 2 : DONNEES D'INSPECTION PAR PAVILLONS

Pavillon	Nombre d'Inspections	Nombre de navires avec défauts	No de défauts	Détenus	Détention %
Lithuanie	5				
Malaisie	1				
Maldives	2				
Ile Marshall	140	7	10		
Malte	152	10	24	1	0.01%
Mongolie	2				
Ile Maurice	1				
Nassau	1				
Pays Bas	43	4	8		
Nigeria	3	2	5		
Norvège	30	2	2		
Pakistan	2				
Parana	331	46	288	10	0.03%
Portugal	4	2	2		
Philippines	12	4	3		
Pologne	2				
Russie	9	2	4		
Séychelles	1				
Singapour	75	5	13		
Sierra Léone	4	3	16		
Slovakie	6	1	3		

TABLEAU 2 : DONNEES D'INSPECTION PAR PAVILLONS

Pavillon	Nombre d'Inspections	Nombre de navires avec défauts	No de défauts	Détenus	Détention %
Sri Lanka	4				
St Johns et Antigua	3				
St kits et Nevis	5	1	3		
ST. Vincent	31	5	8		
Afrique du Sud	1				
Suède	1				
Espagne	5				
Suisse	4	2	2		
Thaïlande	6	1	3		
Tanzanie	1				
Togo	3	2	11		
Turkie	5	2	4		
Tuvalu	1				
Ukraine	3	2	12		
Royaume Uni	62	7	11		
Etats Unis d'Amérique	16	5	10		
Vanuatu	40	8	16		
Vietname	8	1	3		
Vincents et Gradin	2				
Autres	4				
Total	1966	205	724		

contd.

TABLE 3: INSPECTION DATA BY CLASSIFICATION SOCIETY					
Classification Society	Abbreviation	Number of Inspections	No of Ships with Defects	No of Ships with Detained	Detentions%
American Bureau of Shipping	ABS	275	23		
Bureau Veritas	BV	254	13	1	0.01
China Classification Society	CCS	62	3		
Croatia Register of Ship	CRS	5			
China Corp. Register of Ship	CCRS	11	1		
Det Norske Veritas	DNV	242	12	1	0.01
Indian Register of Ship	IRS	7	2		
Isthmus Bureau of Shipping	IBS	4	2	1	25
International Maritime Bureau	IMB	2			
International Naval Surveys Bureau	INSB	6	4		
International Register of Ships	IS	3	3	2	66.67
Global Marine Bureau	GMB	2	2	1	50
Germanischer Lloyd	GL	337	13	1	0.01
Korea Classification Society	KCS	9			
Korean Register of Ship	KRS	20	3		
Lloyds Register of Ships	LR	205	20		
Polski Register Statkow	PRS	7	1		
Panama Maritime Documentation Services	PMDS	1			
Panama Register Corporation	PRC	7	4		
Registro Italiano Navale	RINA	67	2		
Russian Maritime Register of Shipping	RMRS	72	23	1	0.05

TABLE 3: INSPECTION DATA BY CLASSIFICATION SOCIETY

Classification Society	Abbreviation	Number of Inspections	No of Ships with Defects	No of Ships with Detained	Detentions%
Nippon Kaiji Kyokai	NKK	252	33	3	0.02
Organisation of Maritime Classification	OMCS	1	1		
Vietnamese Register of Shipping	VRS	6	1		
Intermaritime Certification Services SA	ICS	1			
Universal Shipping Bureau	USB	1			
Turkish Loyds	TL	2	1		
Turkish Maritime Association	TMA	1	1		
Ukrainian Registry	LR	1	1		
Others	Others	103	10		
TOTAL		1966	179	11	

contd.

TABLEAU 3 : DONNEES D'INSPECTION PAR SOCIETE DE CLASSIFICATION

Société de Classification	Abbréviation	Nombre d'Inspections	Nombre de navires avec défauts	No.de navires détenus	Détention %
Bureau américain de navigation	ABS	275	23		
Bureau Veritas	BV	254	13	1	0.01
Société de Classification de Chine	CCS	62	3		
Registre des navires de Croatie	CRS	5			
Registre des navires de China	CCRS	11	1		
Det Norske Veritas	DNV	242	12	1	0.01
Registre indien des navires	IRS	7	2		
Bureau de navigation d'Isthmus	IBS	4	2	1	25
Bureau maritime international	IMB	2			
Bureau International d'Etudes Navales	INSB	6	4		
Registre International des Navires	IS	3	3	2	66.67
Bureau Maritime International	GMB	2	2	1	50
Germanischer Lloyds	GL	337	13	1	0.01
Société de Classification de Corée	KCS	9			
Registre Coréen des Navires	KRS	20	3		
Registre des Navires Lloyds	LR	205	20		
Polski Register Statkow	PRS	7	1		
Services de Documentation Maritime de Panama	PMDS	1			
Société de Registre de Panama	PRC	7	4		
Registro Italiano Navale	RINA	67	2		
Registre de Navigation maritime russe	RMRS	72	23	1	0.05

TABLEAU 3 : DONNEES D'INSPECTION PAR SOCIETE DE CLASSIFICATION

Société de Classification	Abbréviation	Nombre d'inspections	Nombre de navires avec défauts	No.de navires détenus	Détention %
Nippon Kaiji Kyokai	NKK	252	33	3	0.02
Organisation de classification maritime	OMCS	1	1		
Registre Vietnaméen de Navigation	VRS	6	1		
Service de Certification Inter maritime de l'Afrique du Sud	ICS	1			
Bureau universel de Navigation	UISB	1			
Loyds turc	TL	2	1		
Association maritime turque	TMA	1	1		
Registre Ukrainien	UR	1	1		
Autres	Others	103	10		
TOTAL		1966	179	11	

contd.

TABLE 4: INSPECTIONS BY VESSEL TYPE					
Type of Ship	Number of Inspections	Number of Inspection with Deficiencies	No of Deficiencies	Number of Detained	Detention %
Bulk Carrier	417	26	232	6	0.01
Barge	9				
AHT	38				
Cargo Ship	18				
Chemical Tanker	39	3	8		
Construction Vessel	1				
Container Ship	304	10	24	1	
Crew	9				
Dredger	1				
Drilling Ship	2				
Dry Cargo	2				
DSV	2				
FGSO	2				
Gas Carrier	6				
General Cargo Vessel	222	12	86	3	0.01
Heavy Lift Vessel	10				
Landing Craft	8				
Multi Purpose Vessel	94				
Passenger	10				
Oil Tanker	253	4	27	2	0.01
Reefer	148	2	3		

TABLE 4: INSPECTIONS BY VESSEL TYPE					
Type of Ship	Number of Inspections	Number of Inspection with Deficiencies	No of Deficiencies	Number of Detained	Detention %
Refrigerated Cargo Carrier	17	2	2		
RORO Vessel	71	2	10		
Supply	89	1			
Survey	24				
FSIV	2				
Patrol	2				
RCFFOC	1				
Product	2				
PCTC	3				
Research	4				
Vehicle Carrier	71	4	7		
TUG	79	11	32	1	0.01
Work Boat	1				
Others	5	2	2		
Total	1966	80	433		

contd.

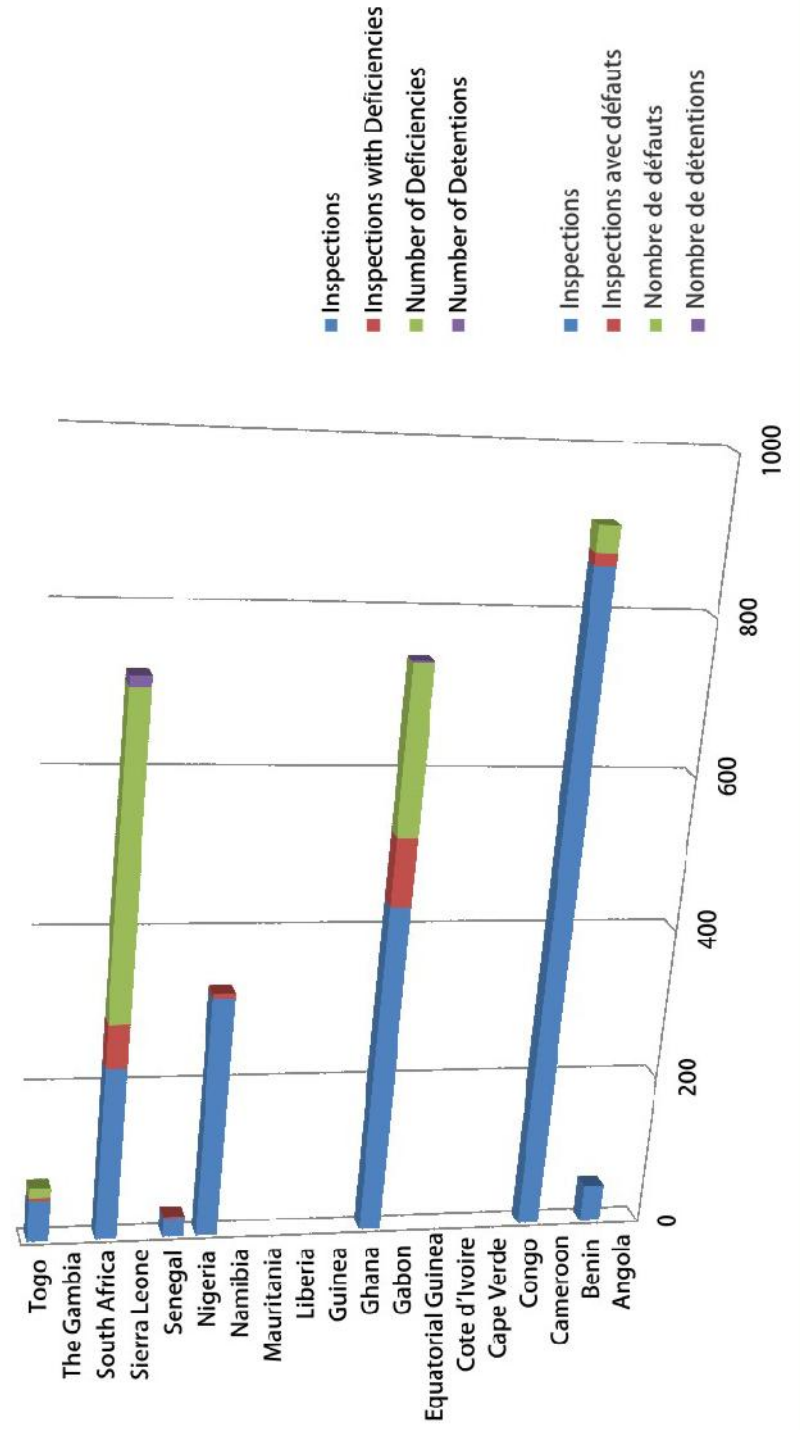
TABLEAU 4: INSPECTIONS PAR TYPES DE NAVIRES					
Type de Navires	Nombre d'Inspections	Nombre de navires avec déféctuosites	No de manquements	Nombre de détenus	Détention %
Transporteur vraquier	417	26	232	6	
Barge	9				
AHT	38				
Navire à marchandises	18				
Camion à citerne	39	3	8		
Navire de construction	1				
Navire à conteneur	304	10	24	1	
Equipage	9				
Navires à drainer	1				
Navire à sonder	2				
Navire à marchandises seches	2				
DSV	2				
FGSO	2				
Gasier	6				
Navire à marchandises générales	222	12	86	3	
Navires à marchandise lourdes	10				
Grue d'attérissage	8				
Navire polyvalent	94				
Navire passager	10				
Huilier	253	4	27	2	
Reefer	148	2	3		

TABLEAU 4: INSPECTIONS PAR TYPES DE NAVIRES

Type de Navires	Nombre d'Inspections	Nombre de navires avec déféctuosites	No de manquements	Nombre de détenus	Détention %
Navires à marchandises gelée	17	2	2		
Navire RORO	71	2	10		
Fourniture	89	1			
Etude	24				
FSIV	2				
Patrouille	2				
RCFFOC	1				
Produit	2				
PCTC	3				
Recherche	4				
Navire à Véhicule	71	4	7		
TUG	79	11	32	1	
Navire d'opération	1				
Autres	5	2	2		
Total	1966	80	433		

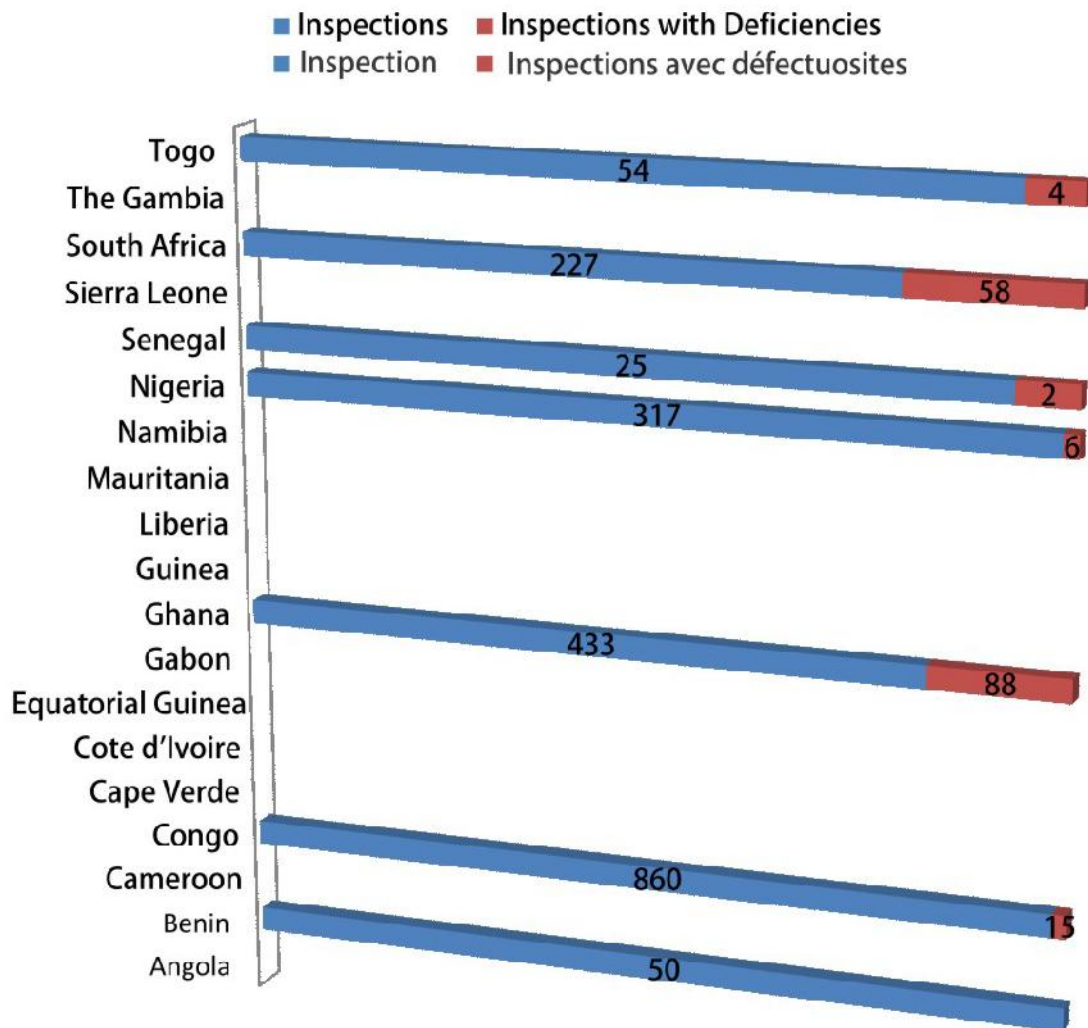
ORGANIGRAMME 1: COMPARAISON D'INSPECTIONS, DEFECTUOSITES ET DE DETENTIONS PAR ETATS MEMBRES

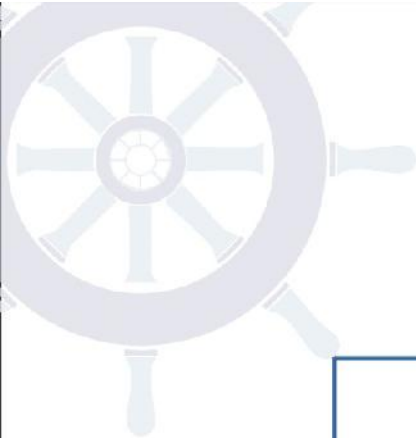
CHART 1: COMPARISON OF INSPECTIONS, DEFICIENCIES AND DETENTIONS BY MEMBER STATES



ORGANIGRAMME 2: COMPARAISON DES INSPECTIONS ET INSPECTIONS AUX INSPECTIONS AVEC DEFECTUOSITES PAR LES ETATS MEMBRES

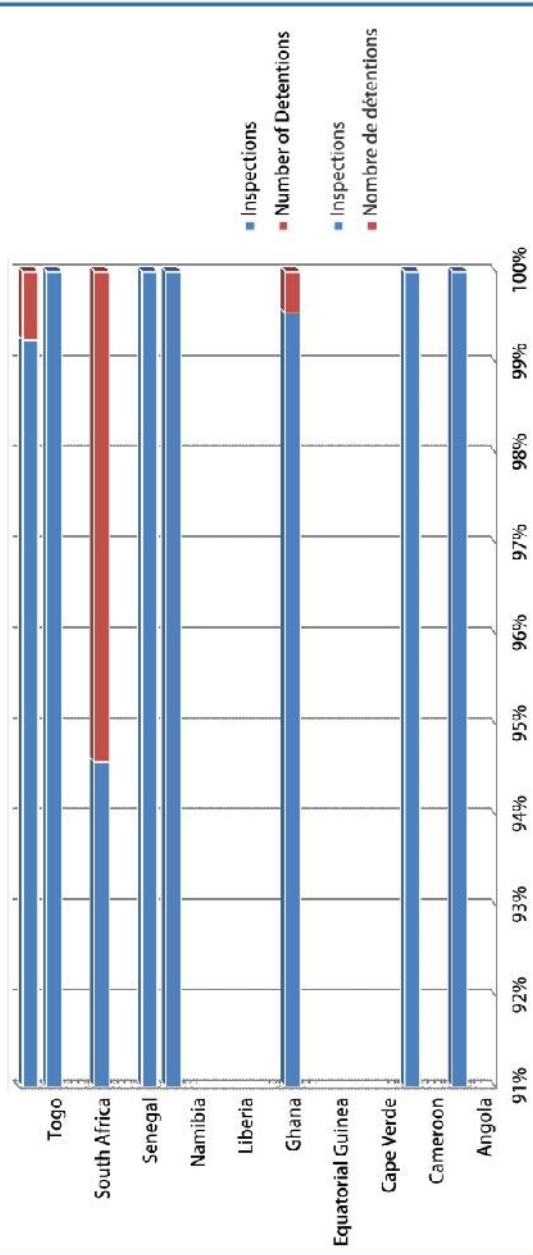
CHART 2: COMPARISON OF INSPECTIONS AND INSPECTION WITH DEFICIENCIES BY MEMBER STATES





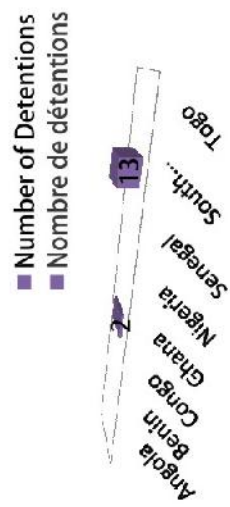
**ORGANIGRAMME 3: : POURCENTAGE D'INSPECTION ABOUTISSANT
AUX DETENTIONS PAR LES ETATS MEMBRES**

**CHART 3: PERCENTAGE OF INSPECTIONS LEADING TO DETENTIONS BY
MEMBER STATES**



ORGANIGRAMME 4: COMPARAISON DE DETENTIONS ENREGISTREES PAR LES ETAT MEMBRES

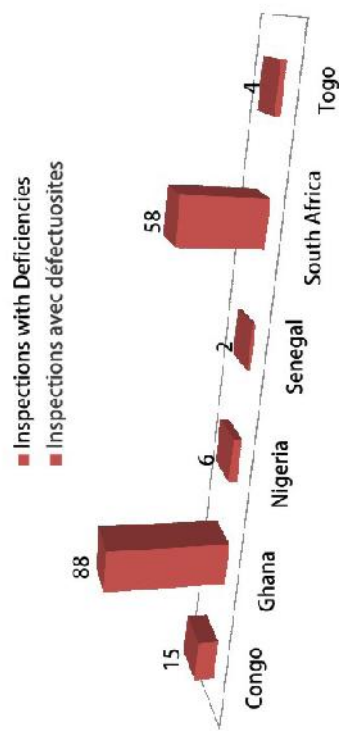
CHART 4: COMPARISON OF DETENTIONS RECORDED BY MEMBER STATES





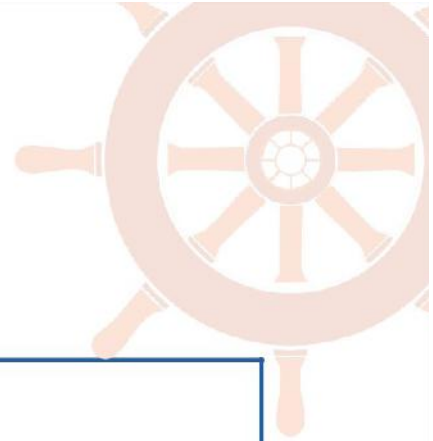
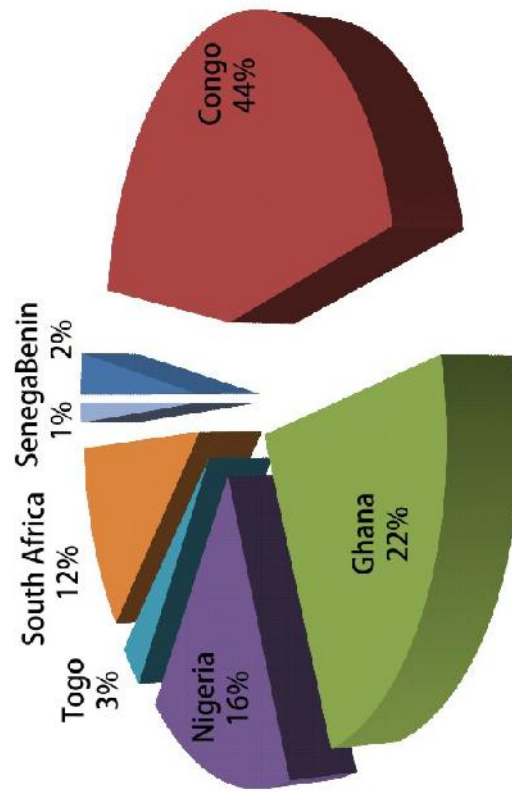
ORGANIGRAMME 5: NOMBRE DE NAVIRES AVEC DEFECTUOSITE DETECTES PAR LES ETAT MEMBRES

CHART 5: NUMBER OF VESSELS WITH DEFICIENCIES DETECTED BY MEMBER STATES



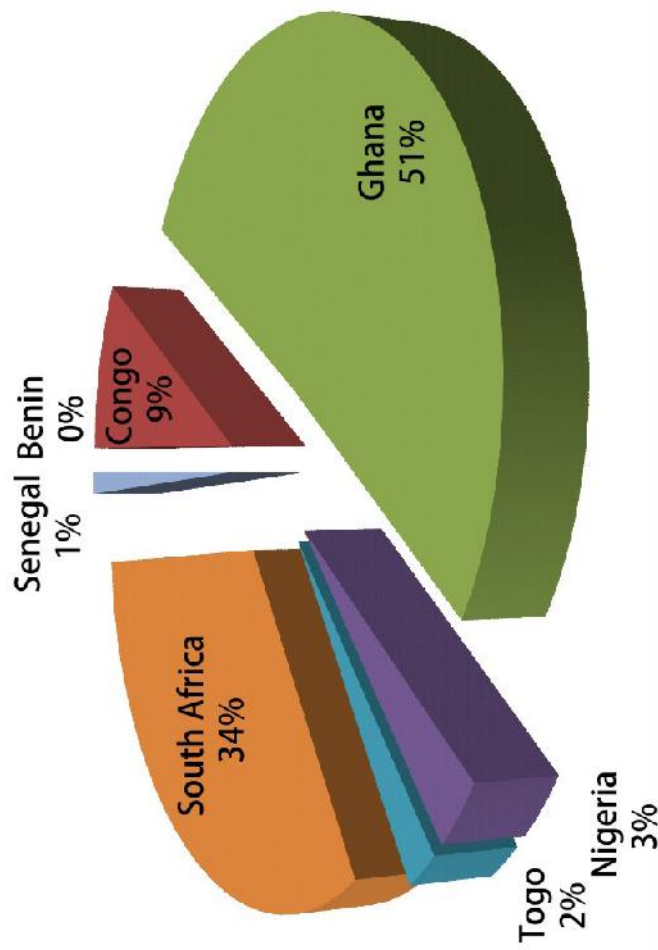
ORGANIGRAMME 6: RATIO DE L'ENSEMBLE D'INSPECTIONS PAR LES ETATS MEMBRES

CHART 6: RATIO OF TOTAL INSPECTIONS BY
MEMBER STATES

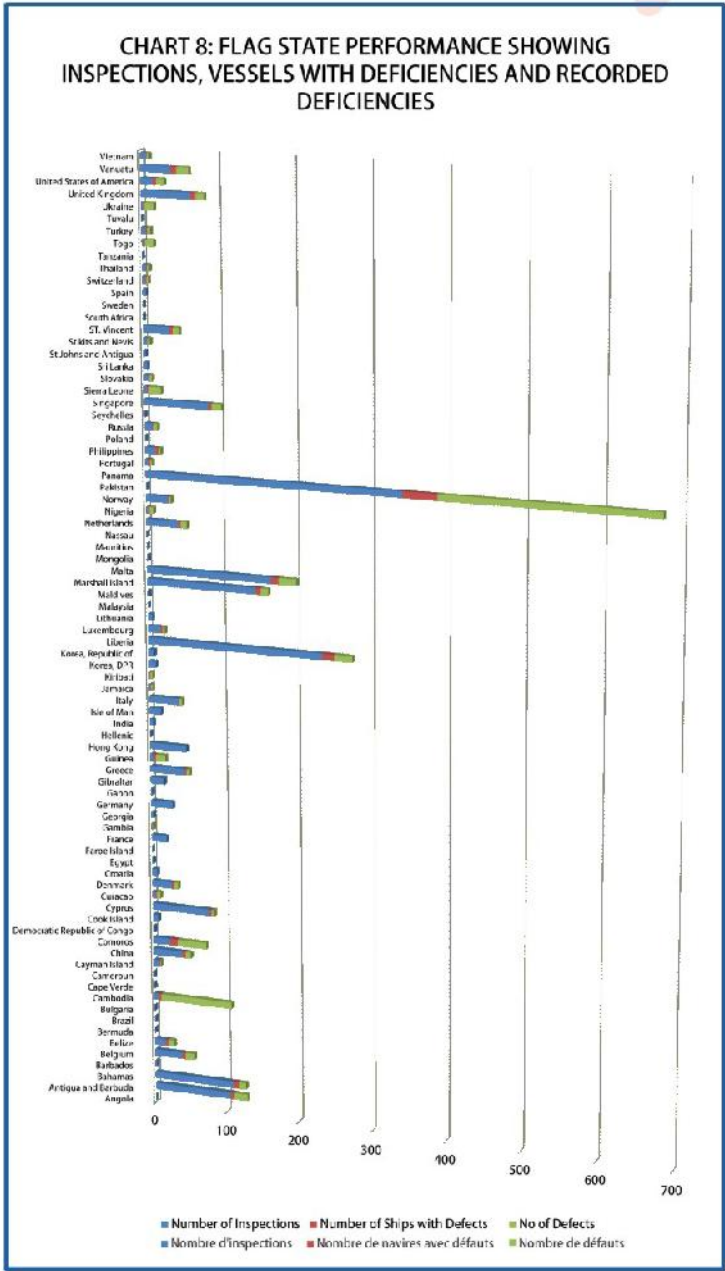


ORGANIGRAMME 7: RATIO DE NAVIRES AVEC DEFECTUOSITE PAR LES ETATS MEMBRES

CHART 7: RATIO OF VESSELS WITH DEFICIENCY DETECTED BY MEMBER STATES



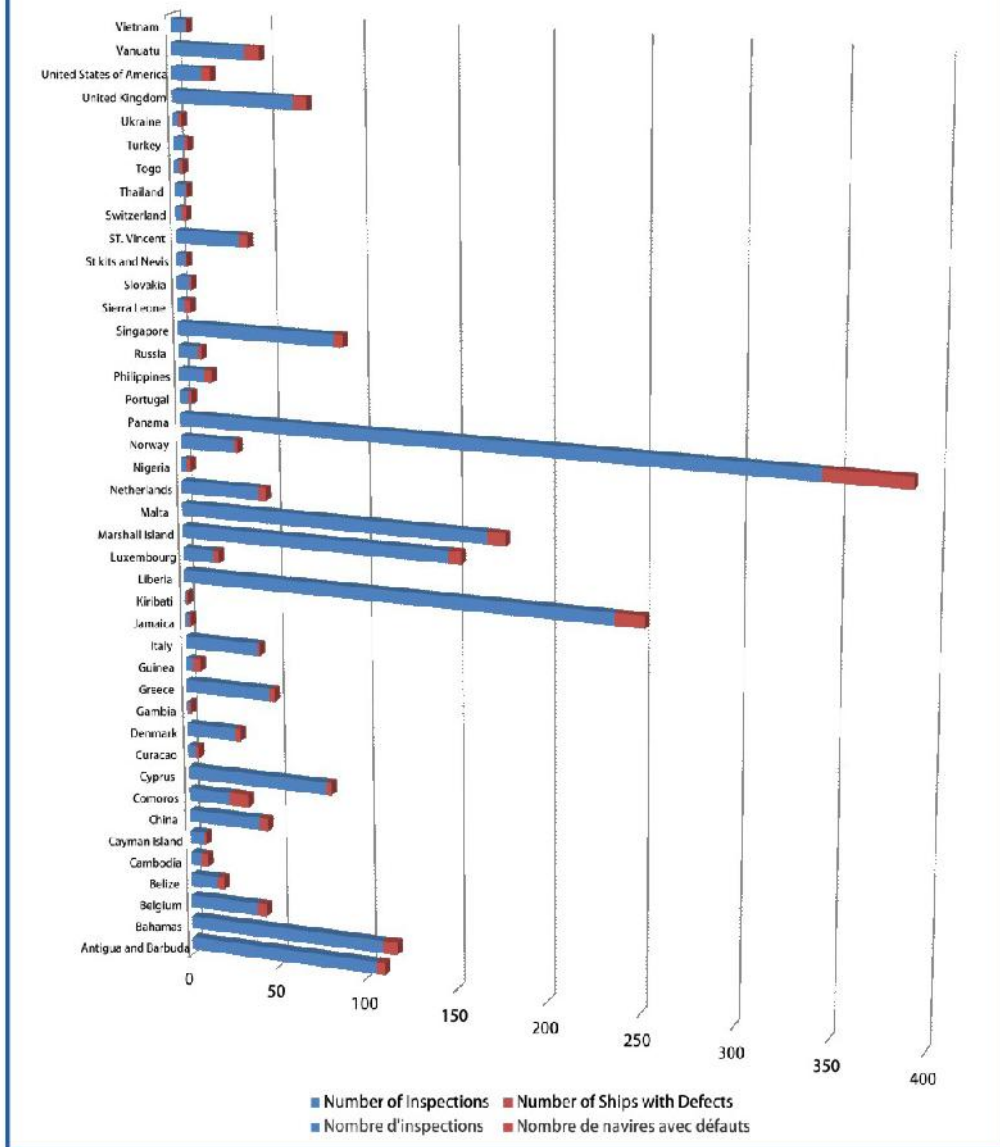
ORGANIGRAMME 8: PERFORMANCE DES ETATS PAVILLONS MONTRANT LES INSPECTIONS, NAVIRES AVEC DEFECTUOSITES ET INADEQUATIONS ENREGISTREES





ORGANIGRAMME 9: COMPARAISON DES NAVIRES AVEC DEFECTUOSITES ET INSPECTION PAR PAVILLONS

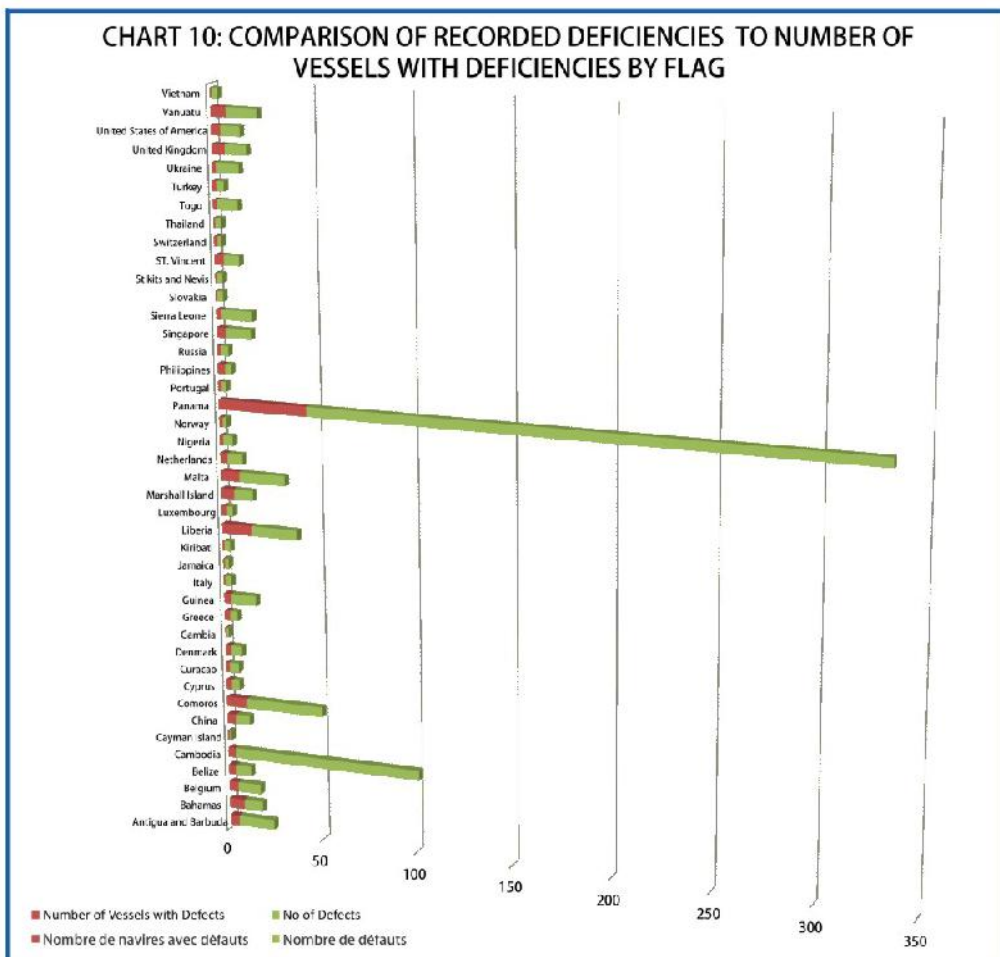
CHART 9: COMPARISON OF VESSELS WITH DEFICIENCIES AND TOTAL INSPECTIONS BY FLAG






ORGANIGRAMME 10: COMPARAISON DES INADEQUATIONS ENREGISTREES PAR RAPPORT AUX NAVIRES A DEFECTUOSITES ENREGISTRES PAR PARVILLON

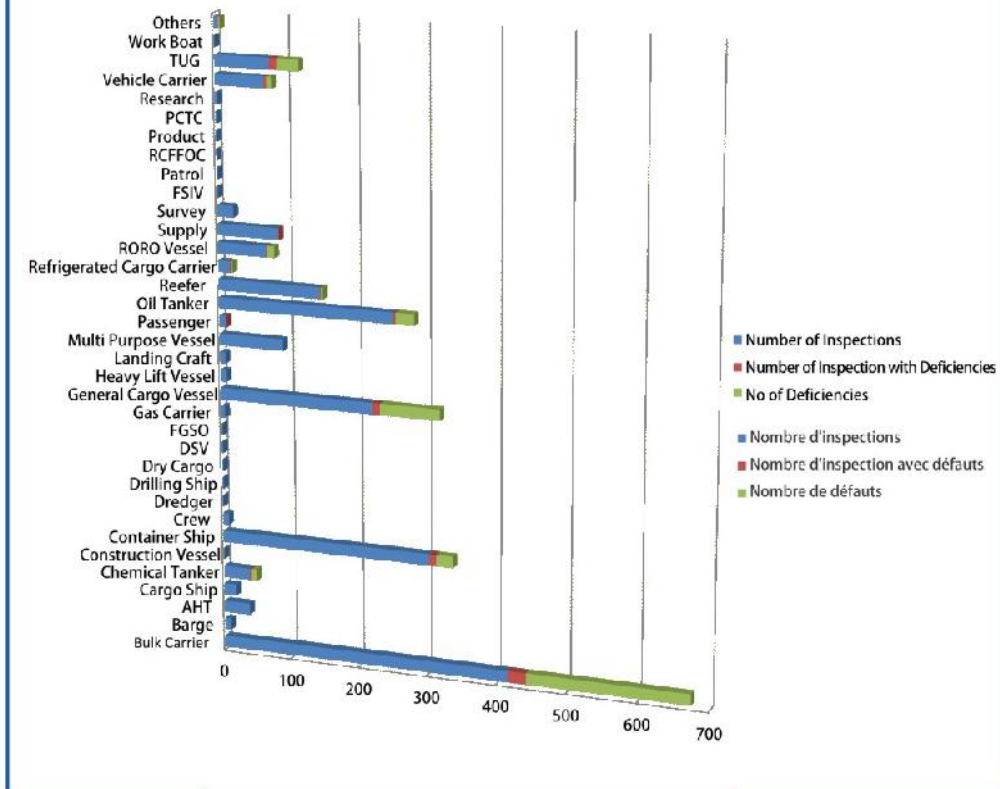
CHART 10: COMPARISON OF RECORDED DEFICIENCIES TO NUMBER OF VESSELS WITH DEFICIENCIES BY FLAG





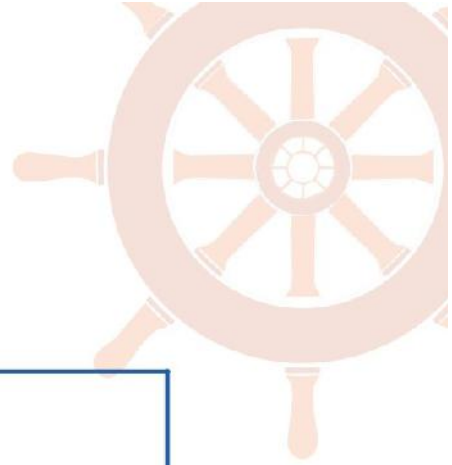

ORGANIGRAMME 11: PERFORMANCE PAR TYPE DE NAVIRES MONTRANT LES INSPECTION, TYPES DE NAVIRES ET DEFECTUOSITES ENREGISTRE


CHART 11: PERFORMANCE BY VESSEL TYPE SHOWING INSPECTIONS, VESSEL TYPES WITH DEFICIENCIES AND RECORDED DEFICIENCIES



**ORGANIGRAMME 12: COMPARAISON DES DEFAUTS ENREGISTRES
AUX NAVIRES A DEFECTUOSITES PAR TYPE DE NAVIRES**

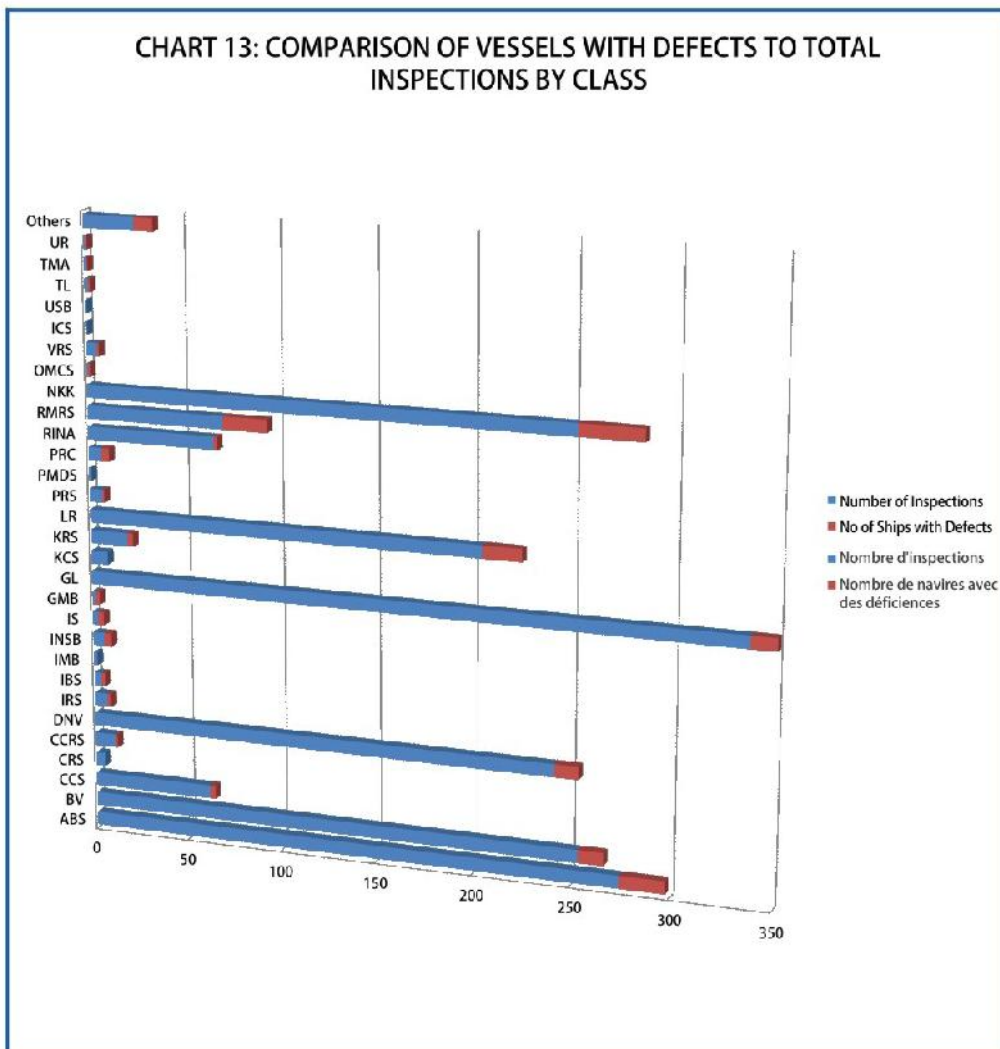
**CHART 12: COMPARISON OF RECORDED DEFICIENCIES TO VESSELS
WITH DEFICIENCIES BY VESSEL TYPE**






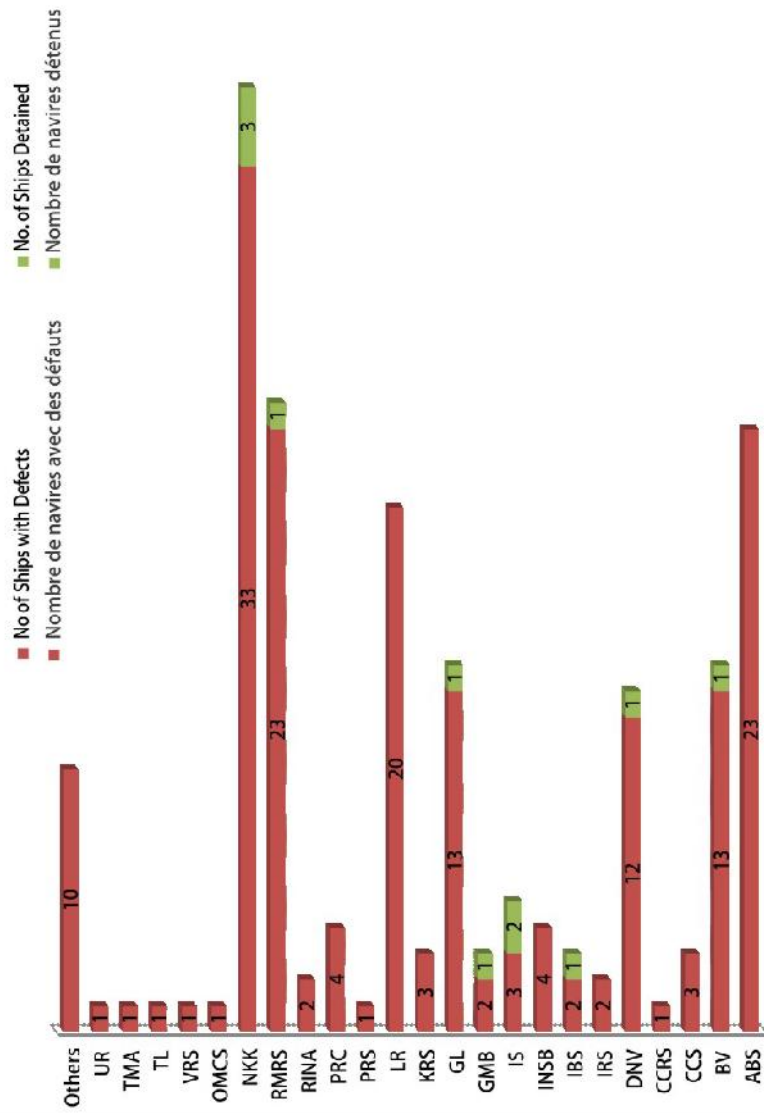
**ORGANIGRAMME 13: COMPARAISON DE NAVIRES AVEC DEFECTUOSITES
AU TOTAL D'INSPECTIONS PAR CLASSE**

**CHART 13: COMPARISON OF VESSELS WITH DEFECTS TO TOTAL
INSPECTIONS BY CLASS**



ORGANIGRAMME 14: COMPARAISON DE DETENTION AVEC LES NAVIRES AVEC DEFECTUOSITES PAR SOCIETE DE CLASSIFICATION

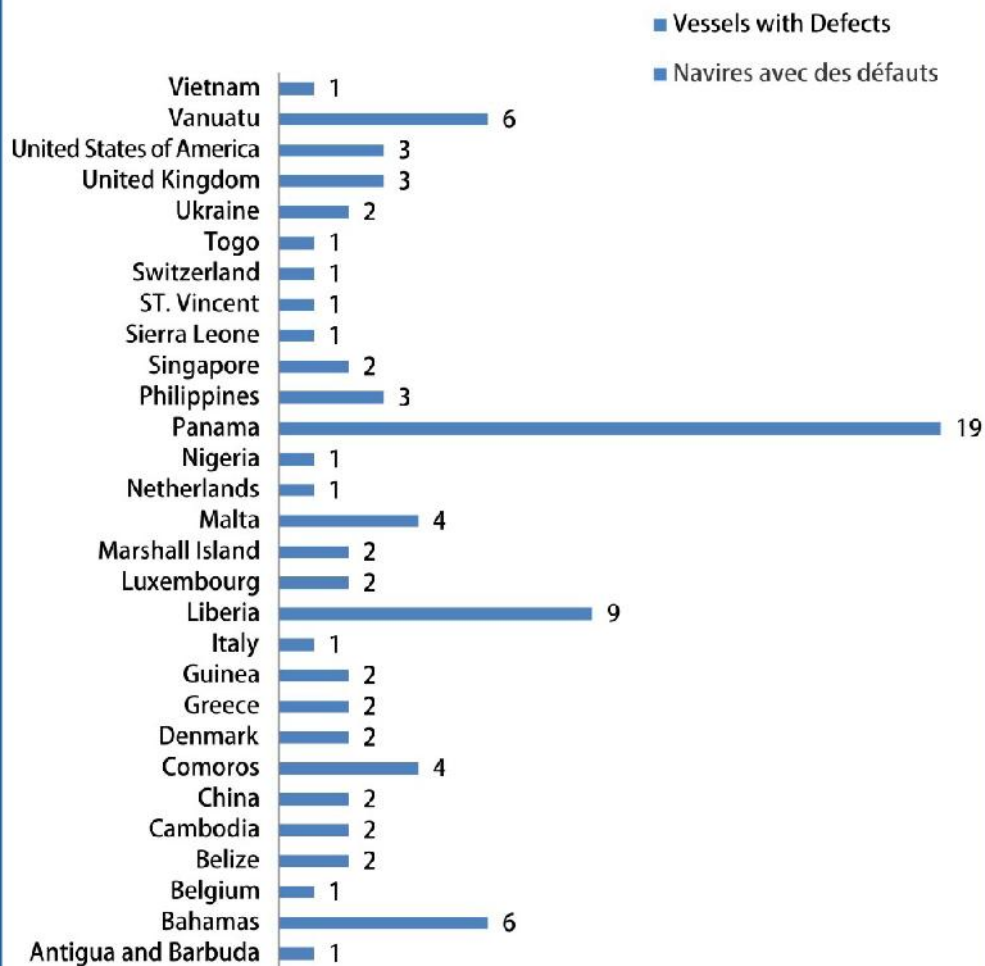
CHART 14: COMPARISON OF DETENTIONS TO VESSELS WITH DEFICIENCIES BY CLASSIFICATION SOCIETY





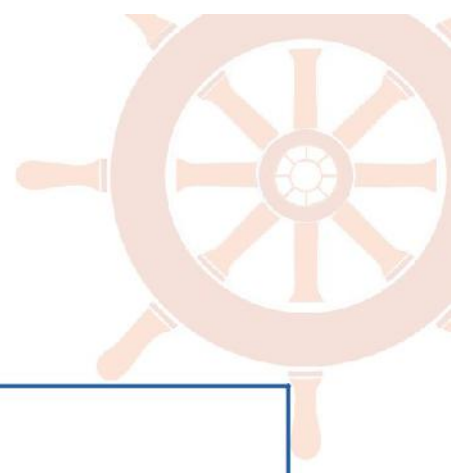
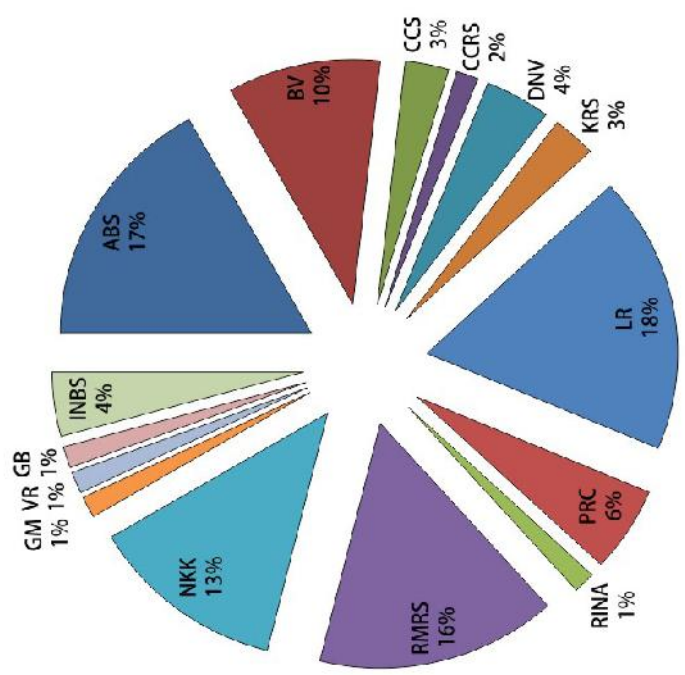
ORGANIGRAMME 15: NAVIRES AVEC DEFECTUOSITES PAR PAVILLON

CHART 15: VESSELS WITH DEFICIENCIES BY FLAG



ORGANIGRAMME 16: RATIO DE NAVIRES AVEC DEFECTUOSITES PAR CLASSE

CHART 16: RATIO OF VESSELS WITH DEFICIENCIES BY CLASS





ORGANIGRAMME 17: RATIO DE NAVIRES AVEC DEFECTUOSITES PAR TYPE

CHART 17: RATIO OF VESSELS WITH DEFICIENCIES BY TYPE

